



VILLEFRANCHE

«La Sauvagère»

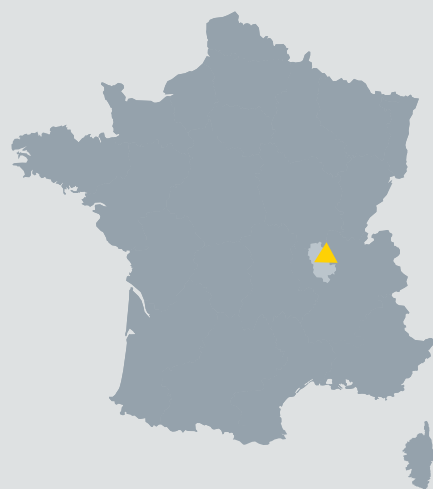


L'ensemble commercial et d'activités de La Sauvagère, situé en bordure de l'autoroute, et visible depuis l'A6, a été créé à partir de 1982 sur le site des anciennes Usines de Blanchiment de Textiles de VILLEFRANCHE SUR SAÔNE.

La Sauvagère s'est développée en 2 phases :

- La réhabilitation d'anciens locaux industriels, avec toiture SHED et murs en pierre, pour y créer 26 locaux commerciaux et d'activité, parmi lesquels se sont notamment implantées les enseignes LEADER PRICE, TATI, EASY CASH, LA HALLE O CHAUSSURES, BIOCOOP, etc.
- La construction d'un ensemble commercial d'environ 9 200 m² répartis en 7 cellules, aux enseignes Mr BRICOLAGE, INTERSPORT, CACHE CACHE-BONOBO, CASA, LA GRANDE RECRE, LA HALLE AUX ENFANTS et ORCHESTRA.

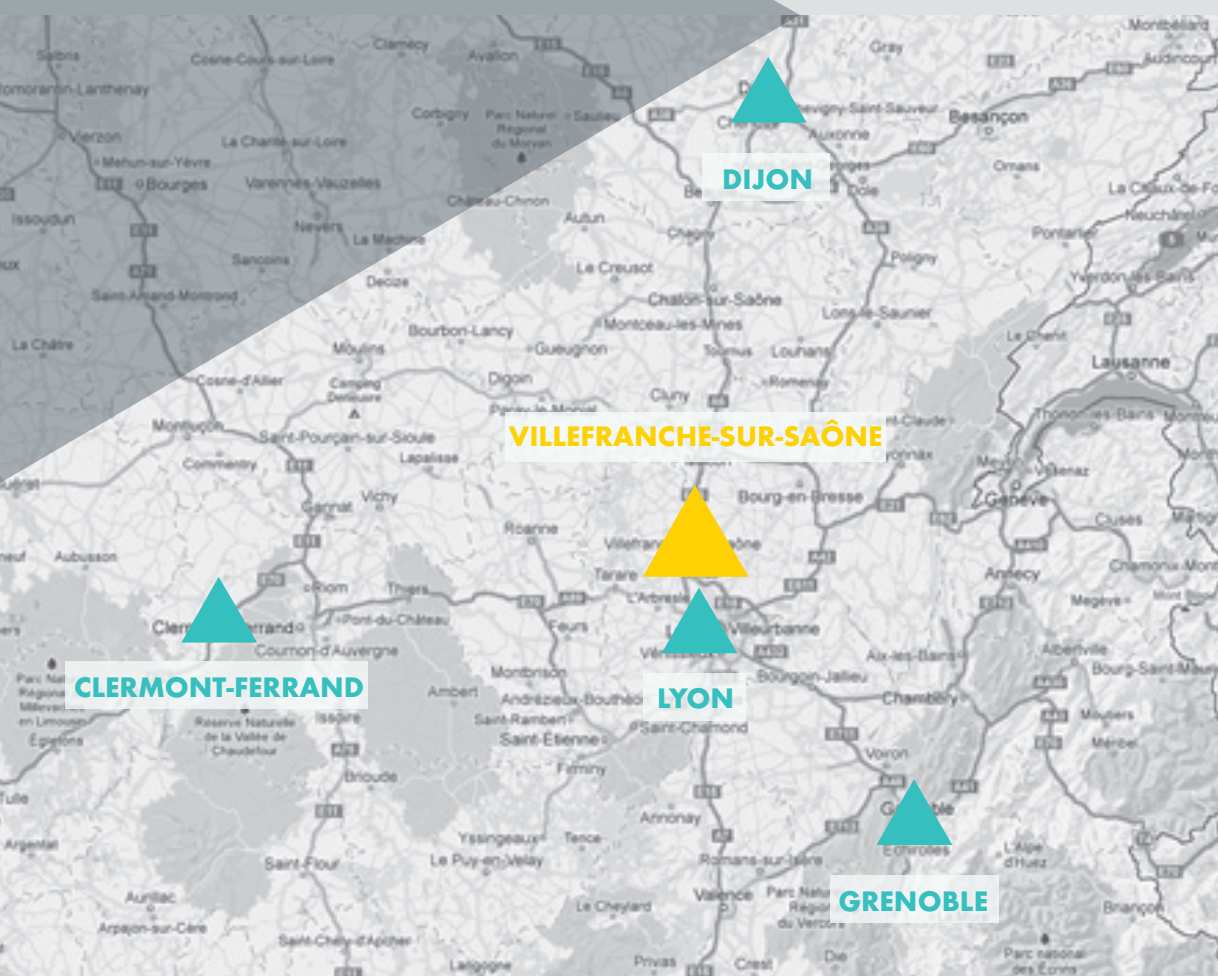
A ce jour, l'aménagement d'un parc de stationnement sur l'arrière des locaux d'activités permettra d'apporter une facilité d'accès et une meilleure desserte de l'ensemble commercial.

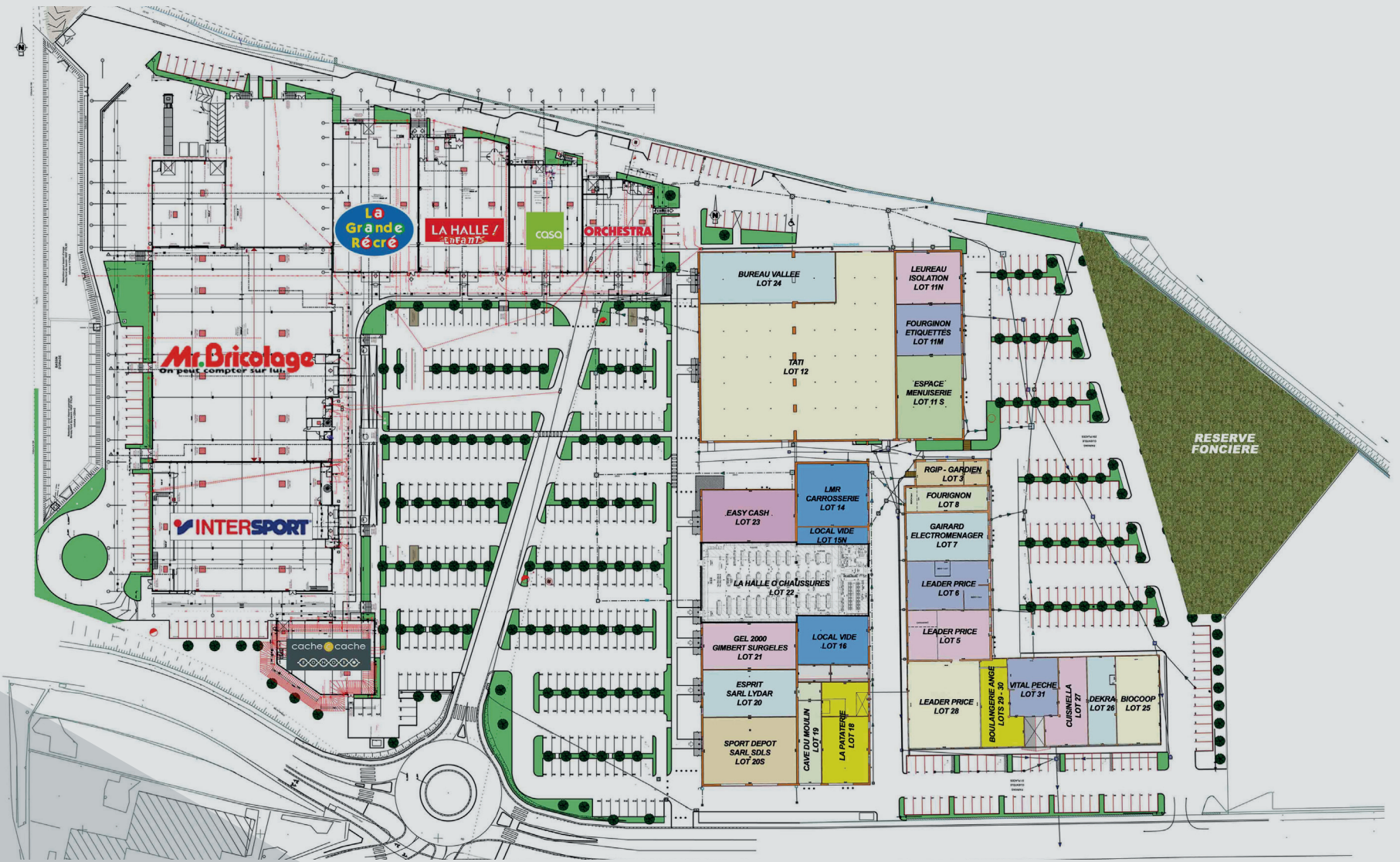


VILLEFRANCHE-SUR-SAÔNE

Ville de VILLEFRANCHE-SUR-SAÔNE
Département du Rhône

Création d'un ensemble commercial et
d'activités d'environ 19 600 m²





Cabinet d'architecture ARTECH





VILLEFRANCHE

«La Sauvagère»





COMMERCIALISATION - WHITE STONE

36, rue de l'Ancienne Mairie 92100 BOULOGNE BILLANCOURT
Tel 01.49.10.68.90 Fax : 01.49.10.68.99
www.whitestone.fr

PROMOTION - JMP Expansion

57, rue de Chartres 78610 LE PERRAY EN YVELINES
Tel 01.34.57.83.33 Fax : 01.34.57.83.30
www.jmp-expansion.com